

CASIO®

Module No.

1343, 1794, 2364, 5420,
5421, 5071, 5072, 5224,
5316,



Руководство по пользованию функциями часов

ARG-300, EF-302/303/304/305/306/307/308/309/
314/315/316/317/320/322/326/327/332/
333/334/335/336/337/338/339/342/343,

LRW-250,

LTP-E301/1320/1326/1327/1328/2064/2065/2069/2083/2084,

LTF-126/300, LIN-300, LRW-250,

SHE-3023/3030/3034/3055/3056/3058/3059/3061/3064.3502/3508/3511/3512/
3803/3806,

SHN-200/201/202/3000/3001/3002/3012/3013/3015/3020,

BEM-302/303/305/306/307, MAR-300/301,

MTR-300/301/302/303, MDV-300/301/302/303,

MTP-E301/1174/1191/1192/1246/1247/1299/1300/1309/1316/1352/1355,

MTD-1014/1015/1046/1047/1060/1064/1068/1069/1071/1075, MTF-303

ПРЕЖДЕ ВСЕГО ПРОЧИТЕ ЭТУ ВАЖНУЮ ИНФОРМАЦИЮ

Батарейка

- Батарейка, установленная в часы на заводе, разряжается во время их доставки и хранения. При первых признаках недостаточности питания (нечеткость изображения) необходимо заменить батарейку в ближайшем к вам авторизованном сервисном центре «CASIO», либо у дистрибьютора фирмы «CASIO».

Защита от воды

Для всех категорий часов запрещается:

- нажимать кнопки под водой;
- переводить стрелки под водой;
- отвинчивать переводную головку под водой;

Если часы подверглись воздействию соленой воды, то тщательно промойте их и вытрите насухо. Не надевайте часы на кожаном ремешке во время плавания. Избегайте длительного контакта кожаного ремешка с водой.

- Часы классифицируются по разрядам (с I по V разряд) в соответствии со степенью их защищенности от воды. Уточните разряд ваших часов с помощью приведенной ниже таблицы, чтобы определить правильность их использования.

* Разряд	Маркировка корпуса	Брызги, дождь и т.п.	Плавание, мытье машины и т.п.	Подводное плавание, ныряние и т.п.	Ныряние с аквалангом
I	-	Нет	Нет	Нет	Нет
II	WATER RESISTANT	Да	Нет	Нет	Нет
III	50 M WATER RESISTANT	Да	Да	Нет	Нет
IV	100 M WATER RESISTANT	Да	Да	Да	Нет
V	200 M WATER RESISTANT 300 M WATER RESISTANT	Да	Да	Да	Да

- Примечания

I Часы не защищены от воды. Избегайте попадания любой влаги;

- II WR (Water Resistant) означает, что модель водонепроницаема согласно ISO 2281. Кратковременный контакт с водой не вызовет никаких проблем;
- III С водозащитой в 5 Бар (50 метров) часы способны выдержать давление воды обозначенной величины и, соответственно, могут быть использованы во время принятия душа и кратковременного купания;
- IV Водозащита в 10 Бар (100 метров) означает, что часы могут быть использованы во время обычного плавания и ныряния под водой с трубкой;
- V Водозащита в 20 Бар (200 метров) означает, что часы могут быть использованы при погружении с аквалангом (за исключением таких глубин, при которых требуется гелиево-кислородная смесь).

Уход за вашими часами

- Никогда не пытайтесь самостоятельно открывать корпус и снимать заднюю крышку.
- Замена резиновой прокладки, защищающей часы от попадания воды и пыли, должна осуществляться через каждые 2 - 3 года.
- Если во внутреннюю часть часов попадет влага, то немедленно проверьте их у ближайшего к вам дилера, либо у дистрибьютора фирмы «CASIO».

- Не подвергайте часы воздействию предельных температур.
- Хотя часы и предназначены для активного повседневного использования, тем не менее нужно носить их аккуратно и избегать падений.
- Не застегивайте ремешок слишком сильно. У вас должен проходить палец между вашим запястьем и ремешком.
- Для очистки часов и ремешка используйте сухую мягкую ткань, либо мягкую ткань, смоченную в водном растворе мягкого нейтрального моющего средства. Никогда не пользуйтесь легко испаряющимися средствами (например, такими, как бензин, растворители, распыляемые чистящие средства и т.п.).
- Когда вы не пользуетесь вашими часами, храните их в сухом месте.
- Избегайте попадания на часы бензина, чистящих растворителей, аэрозолей из распылителей, клеящих веществ, краски и т.п. Химические реакции, вызываемые этими материалами, приводят к разрушению прокладок, корпуса и полировки часов.
- Особенностью некоторых моделей часов является наличие на их ремешке изображений, выполненных шелкографией. Будьте осторожны при чистке таких ремешков, чтобы не испортить эти рисунки.

Для часов с пластмассовыми ремешками...

- Вы можете обнаружить белесое порошкообразное вещество на ремешке. Это вещество не вредно для вашей кожи или одежды и может быть легко удалено путем простого протирания куском ткани.
- Попадание на пластмассовый ремешок пота или влаги, а также хранение его в условиях высокой влажности может привести к повреждению, разрыву или растрескиванию ремешка. Для того чтобы обеспечить длительный срок службы пластмассового ремешка, при первой возможности протирайте его от грязи и воды с помощью мягкой ткани.

Для часов с флуоресцентными корпусами и ремешками...

- Длительное облучение прямым солнечным светом может привести к постепенному исчезновению флуоресцентной окраски.
- Длительный контакт с влагой может вызвать постепенное исчезновение флуоресцентной окраски. В случае попадания на поверхность часов любой влаги, как можно скорее сотрите ее.
- Длительный контакт с любой другой влажной поверхностью может привести к обесцвечиванию флуоресцентной окраски. Проверьте, удалена ли влага с флуоресцентной поверхности и избегайте ее контакта с другими поверхностями.

- Сильное трение поверхности, имеющей нанесенную флуоресцентную краску, о другую поверхность может привести к переносу флуоресцентной краски на эту поверхность.

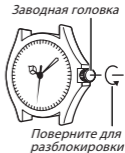
При использовании изделия в условиях резких перепадов температур допускается незначительное образование конденсата на внутренней стороне стекла. Данное явление обусловлено законами физики и не является дефектом.

Фирма «CASIO COMPUTER CO., LTD» не несет ответственности за какой бы то ни было ущерб, который может возникнуть при использовании этих часов, и не принимает никаких претензий со стороны третьих лиц.

- Ваши часы могут незначительно отличаться от изображений, приведенных в данном руководстве.

ОПЕРАЦИИ С ЗАВОДНОЙ ГОЛОВКОЙ

- Некоторые модели часов с водозащитой (100 м, 200 м) оснащены ввинчивающейся заводной головкой.
- Перед тем как вытянуть заводную головку, сначала вывинтите ее для разблокировки, повернув по направлению к себе (см. рисунок). При разблокировке заводной головки не применяйте излишних усилий.
- Когда заводная головка вывинчена, часы становятся незащищенными от воды. После выполнения необходимых операции с заводной головкой, верните ее в исходное положение и ввинтите для блокировки.



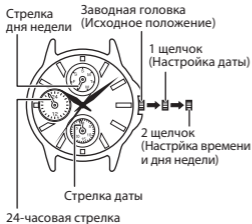


Модули 1343, 2364, 5071, 5316, 5420, 5421



Модули 1794, 5072

НАСТРОЙКА ТЕКУЩЕГО ДНЯ НЕДЕЛИ И ВРЕМЕНИ



Модуль 5224

1. Когда секундная стрелка находится на 12-часовой отметке, вытяните заводную головку до 2 щелчка.
2. Поворачивая заводную головку, выполните настройку текущего времени и дня недели.
3. Верните заводную головку в исходное положение.

Примечание

- Выполняя настройку текущего времени, обращайте внимание на время до и после полудня.
- Установите минутную стрелку на 4-5 минут

- позже необходимого времени, затем верните обратно для установки точного времени.
- 24-часовая стрелка указывает на час текущего дня. Она совершает полный оборот за 24 часа.

НАСТРОЙКА ДАТЫ

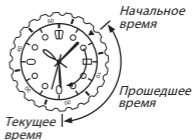
1. Вытяните заводную головку до 1 щелчка.
2. Поворачивая заводную головку, выполните настройку даты.
3. Верните заводную головку в исходное положение.

Примечание

- Значение даты изменяется с 1 до 31. Для месяцев, у которых количество дней меньше 30, необходимо вручную корректировать значение даты.
- Для того, чтобы значение даты изменилось в полночь, не выполняйте настройку даты в промежуток времени с 21:00 до 1:00.

ОПЕРАЦИИ С ВРАЩАЮЩИМСЯ ОБОДОМ (БЕЗЕЛЕМ)

Поверните bezель до совмещения метки ▼ с минутной стрелкой. Через некоторое время вы сможете узнать, какое время прошло с того момента, как вы совместили метку ▼ с минутной стрелкой.



ТЕХНИЧЕСКИЕ ХАРАКТЕРИСТИКИ

Модуль	Точность хода	Тип батарейки	Срок службы батарейки
1343/5316	±20 сек/мес	SR916SW	3 года
1794/2364	±20 сек/мес	SR621SW	2 года
5071/5072	±20 сек/мес	SR621SW	3 года
5224/5420/5421	±20 сек/мес	SR920SW	3 года

ИНФОРМАЦИЯ О ТОВАРЕ

Наименование:	часы наручные электронные / электронно-механические кварцевые (муж./жен.)
Торговая марка:	CASIO
Фирма изготовитель:	CASIO COMPUTER Co.,Ltd. (КАСИО Компьютер Ко. Лимитед)
Адрес изготовителя:	1-6-2, Hon-machi 1-chome, Shibuya-ku, Tokyo 151-8543, Japan
Импортер:	ООО «Касио», 127015, Россия, Москва, ул. Бутырская, д. 77
Гарантийный срок:	2 года
Адрес уполномоченной организации для принятия претензий:	указан в гарантийном талоне