

MIYOTA

UNIVERSAL MASTERPIECE BORN IN JAPAN
MADE IN JAPAN
METAL MOVEMENT

ИНСТРУКЦИЯ ПО ЭКСПЛУАТАЦИИ ЧАСОВ «МИЁТА»

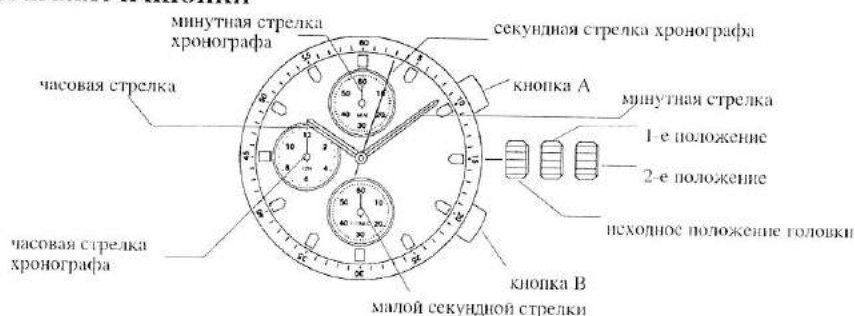
КАЛИБР № 0S30

ХРОНОГРАФИЧЕСКАЯ ФУНКЦИЯ — Хронограф с секундной стрелкой по центру 1/1 (деление -секунда)/Максимальное время измерения — 11 часов 59 минут 59 секунд.

БАТАРЕЯ SR927W

- А) ЦИФЕРБЛАТ И КНОПКИ
Б) ВЫСТАВЛЕНИЕ ВРЕМЕНИ
В) РАБОТА С ХРОНОГРАФОМ
Г) СБРОС ПОКАЗАНИЙ ХРОНОГРАФА (В Т. Ч. ПОСЛЕ ЗАМЕНЫ БАТАРЕИ)

А) ЦИФЕРБЛАТ И КНОПКИ



Б) ВЫСТАВЛЕНИЕ ВРЕМЕНИ

1. Выдвинуть головку во 2-е положение.
2. Поворотом головки установить часовую и минутную стрелки.
3. В момент возвращения головки в исходное положение начинается движение малой секундной стрелки.

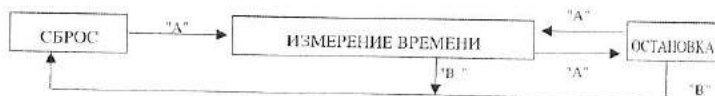
В) РАБОТА С ХРОНОГРАФОМ

Данный хронограф обеспечивает посекундное измерение и отображение времени максимум до 11 часов 59 минут 59 секунд.

Секундная стрелка хронографа движется непрерывно в течение 11 часов 59 минут 59 секунд после пуска.

Измерение времени с помощью хронографа

1. Пуск и остановка хронографа происходит при каждом нажатии на кнопку А.
2. При нажатии на кнопку В происходит сброс показаний хронографа, при котором секундная, минутная и часовая стрелки хронографа возвращаются в нулевое положение.



Г) СБРОС ПОКАЗАНИЙ ХРОНОГРАФА (В Т. Ч. ПОСЛЕ ЗАМЕНЫ БАТАРЕИ)

Эту операцию нужно выполнять, когда секундная стрелка хронографа не возвращается в нулевое положение после сброса показаний прибора, в том числе — после замены батареи.

1. Выдвинуть головку во 2-е положение.
2. Нажатием на кнопку А установить секундную стрелку хронографа в нулевое положение. Ускоренное перемещение стрелки хронографа обеспечивается длительным нажатием на кнопку А.
3. Когда стрелка дойдет до нулевого положения, вернуть головку в исходное положение.

* Не нажимать на головку для возврата ее в исходное положение до полного возвращения секундной стрелки хронографа в нулевое положение.

При возврате головки в исходное положение стрелка останавливается, не дойдя до нулевого положения, и это положение принимается за нулевое.

MIYOTA

UNIVERSAL MASTERPIECE BORN IN JAPAN
MADE IN JAPAN
METAL MOVEMENT

ИНСТРУКЦИЯ ПО ЭКСПЛУАТАЦИИ ЧАСОВ «МИЙОТА»

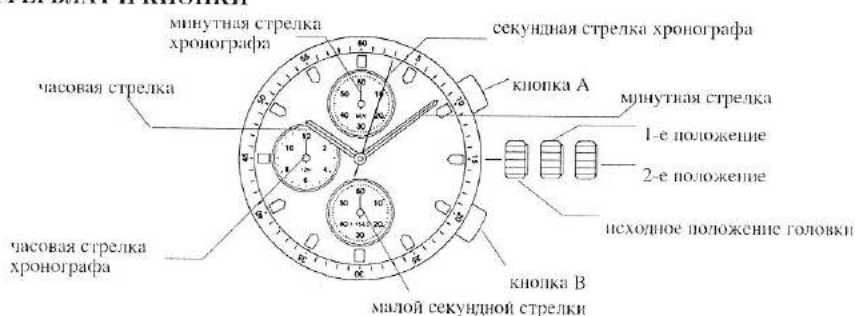
КАЛИБР № 0S30

ХРОНОГРАФИЧЕСКАЯ ФУНКЦИЯ — Хронограф с секундной стрелкой по центру 1/1 (деление -секунда)/Максимальное время измерения — 11 часов 59 минут 59 секунд.

БАТАРЕЯ SR927W

- А) ЦИФЕРБЛАТ И КНОПКИ
Б) ВЫСТАВЛЕНИЕ ВРЕМЕНИ
В) РАБОТА С ХРОНОГРАФОМ
Г) СБРОС ПОКАЗАНИЙ ХРОНОГРАФА (В Т. Ч. ПОСЛЕ ЗАМЕНЫ БАТАРЕИ)

А) ЦИФЕРБЛАТ И КНОПКИ



Б) ВЫСТАВЛЕНИЕ ВРЕМЕНИ

1. Выдвинуть головку во 2-е положение.
2. Поворотом головки установить часовую и минутную стрелки.
3. В момент возвращения головки в исходное положение начинается движение малой секундной стрелки.

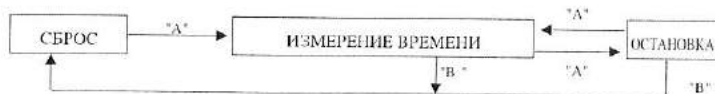
В) РАБОТА С ХРОНОГРАФОМ

Данный хронограф обеспечивает посекундное измерение и отображение времени максимум до 11 часов 59 минут 59 секунд.

Секундная стрелка хронографа движется непрерывно в течение 11 часов 59 минут 59 секунд после пуска.

Измерение времени с помощью хронографа

1. Пуск и остановка хронографа происходит при каждом нажатии на кнопку А.
2. При нажатии на кнопку В происходит сброс показаний хронографа, при котором секундная, минутная и часовая стрелки хронографа возвращаются в нулевое положение.



Г) СБРОС ПОКАЗАНИЙ ХРОНОГРАФА (В Т. Ч. ПОСЛЕ ЗАМЕНЫ БАТАРЕИ)

Эту операцию нужно выполнять, когда секундная стрелка хронографа не возвращается в нулевое положение после сброса показаний прибора, в том числе — после замены батареек.

1. Выдвинуть головку во 2-е положение.
2. Нажатием на кнопку А установить секундную стрелку хронографа в нулевое положение. Ускоренное перемещение стрелки хронографа обеспечивается длительным нажатием на кнопку А.
3. Когда стрелка дойдет до нулевого положения, вернуть головку в исходное положение.

* Не нажимать на головку для возврата ее в исходное положение до полного возвращения секундной стрелки хронографа в нулевое положение.

При возврате головки в исходное положение стрелка останавливается, не дойдя до нулевого положения, и это положение принимается за нулевое.